

ШКОЛЬНЫЕ НОВОСТИ



1 стр. За что ты любишь Новый год?

2 стр. Новости спорта/

Наша культурная жизнь

3 стр. Занимательная страничка

4 стр. «Ожившая фотография»... или как
наша школьная театральная труппа
покорила всю Карелию

5 стр. 10 лет в «Городе Мастеров»

6 стр. Новогоднее настроение

7 стр. Что приготовить на Новый год Лошади/

Музыкальная колонка от Анюты

8 стр. Лаборатория идей «Креатив-Куб»: Новая
эра творчества и взаимодействия в нашей школе!

За что ты любишь Новый год?

Дорогие друзья, меня зовут Кирилл и я корреспондент газеты «Школьные новости». В этом году я задумался: за что же можно любить Новый год? Оказывается, что за многое... Я люблю Новый Год за этот волшебный миг, когда мир замирает. Когда за окном кружатся снежинки, а в доме пахнет мандаринами и хвоей. Это время, когда даже самые недоверчивые сердца наполняются ожиданием чуда.

Я люблю его за предвкушение. За суету с покупкой подарков, за украшение ёлки, за смех и объятия близких. За то, как преобразается город, окутанный гирляндами и мерцающими огнями.

Но больше всего я люблю Новый Год за веру в то, что все мечты сбудутся, если только очень сильно захотеть.

Я решил проверить, что же по этому поводу думают мои друзья, одноклассники и ребята из моей школы, и провёл опрос. А результатами делюсь с вами, дорогие читатели:

Я люблю Новый год за то, что...

1. волшебная атмосфера, жду чуда – 20%
2. длинные каникулы и можно отдохнуть – 30 %
3. это праздник, веселье, танцы, концерты – 10%
4. можно вкусно покушать – 10%
5. можно дарить/получать подарки – 10%
6. все предыдущие варианты в одном – 20%

Статью подготовил Кирилл Куклинов,
обучающийся 10 «А класса»

Новости спорта

13 ноября в универсальном зале ФОКа состоялся Республиканский фестиваль адаптивного спорта. Эта добрая спортивная традиция в Карелии с 2017 года и объединяет людей, для которых спорт — источник радости, уверенности и общения.

В этом году фестиваль собрал более 120 участников из разных муниципалитетов республики. Спортсмены соревновались на восьми станциях — в пауэрлифтинге, армрестлинге, боулинге, дартсе, бочке, настольном хоккее, стрельбе из лука и плавании. Также прошли мастер-классы по нардам.

С приветственными словами к участникам обратились: заместитель директора Центра спортивной подготовки Республики Карелия Александр Анатольевич Баканчук и председатель Паралимпийского комитета Республики Карелия Александр Алексеевич Каширин. Они поздравили спортсменов с началом соревнований, пожелали удачи, уверенности и вдохновения, подчеркнув, что фестиваль — это не только про результаты, но и про дружбу, поддержку и веру в себя.

В день соревнований в зале царил особая атмосфера — искренние улыбки, взаимная поддержка и радость за каждое достижение.



20 ноября спортивная площадка нашей образовательной организации стала центром настоящих спортивных страстей. В рамках детской Спартакиады Карельского регионального ОГО ФСО «Динамо» среди детей, попавших в сложную жизненную ситуацию, состоялись соревнования по пионерболу.



В состязаниях приняли участие обучающиеся ГБОУ РК «Школа-интернат № 24», ГБОУ РК «Школа-интернат № 23» и воспитанники ГБУ СО РК «Центр помощи детям «Надежда». На площадке царил атмосфера дружеского соперничества, азарта и взаимной поддержки. Ребята демонстрировали не только ловкость, быстроту реакции и точные подачи, но и настоящий командный дух.

Итоги соревнований:

I место — ГБУ СО РК Центр помощи детям «Надежда»

II место — ГБОУ РК «Школа-интернат № 24»

III место — ГБОУ РК «Школа-интернат № 23»

Желаем всем командам не останавливаться на достигнутом, продолжать тренироваться и стремиться к новым высотам!

Наша культурная жизнь

6 декабря обучающиеся 10 «А» класса посетили выставку «Тайны Снежной Королевы» в Музее изобразительных искусств РК. Ребята получили уникальную возможность окунуться в атмосферу сказки, посетив эту интерактивную выставку. Этот художественно-интерактивный проект, вдохновленный бессмертным произведением Г.Х. Андерсена, стал настоящим праздником для юных ценителей искусства и волшебства.

Экспозиция поразила своим разнообразием, объединив в себе живопись, графику, инсталляции и дизайнерские объекты, каждый из которых был призван воссоздать атмосферу любимой сказки.























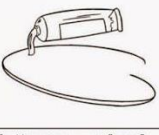


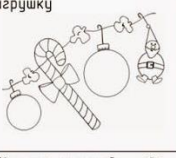









После экскурсии десятиклассники приняли участие в увлекательном мастер-классе, посвященном созданию замков Снежной королевы. Ребята экспериментировали с цветами и формами, стремясь передать атмосферу волшебства и холода. Кто-то сосредоточился на величественных башнях и острых шпилях, кто-то — на причудливых узорах и сверкающих кристаллах. Замки, созданные на мастер-классе еще долго будут напоминать о волшебстве, которое они смогли создать своими руками.



Занимательная страничка

Дорогие друзья! В этом праздничном номере школьной газеты мы приготовили для вас нечто особенное - задания-действия! Что это значит? Очень коротко: это не просто слова на бумаге, а приглашение к реальным поступкам! Вместо того, чтобы решать головоломки, вы будете создавать, помогать и исследовать. Это ваш шанс сделать праздник ярче, интереснее и значимее - не только для себя, но и для окружающих.

Для начала, мы предлагаем вам погрузиться в атмосферу праздника с помощью АДВЕНТ календаря.

1. Прочитать историю о Дедушке Морозе. Написать ему письмо 	2. Нарисовать зимний пейзаж. Украсить картинку солью 	3. Сделать зимнюю сенсорную коробку 	4. Распустить лёд при помощи соли и красок 	5. Собрать еловые веточки, палочки, шишки. Сделать новогоднюю композицию 	6. Веселая прогулка: надуть мыльные пузыри на морозе 	7. Веселая прогулка: кататься на санках/лыжах/коньках 
8. Сделать ледяные игрушки на ёлку 	9. Вырастить свою ёлочку 	10. Сделать ёлочки в разных тематиках и их нарядить 	11. Сделать кормушку для птиц и повесить её на улице. Покормить птиц 	12. Сделать снежный шар 	13. Веселая прогулка: слепить снеговика 	14. Выучить новогодние песенки/стихи/танцы 
15. Сделать подарки близким 	16. Испечь печенье 	17. Устроить чаепитие при свечах 	18. Веселая прогулка: играть в снежки 	19. Сделать ледяной фонарь 	20. Веселая прогулка: кататься с горки, сделать "ангела" 	21. Посмотреть м/ф "Умка". Построить снежную гору 
22. Путешествие в Антарктику 	23. Веселая прогулка: рисовать на снегу 	24. Сходить на ёлку или новогоднее представление 	25. Сделать новогодние украшения из бумаги: гирлянды, фонарики 	26. Сделать ёлочную игрушку 	27. Нарядить ёлку, украсить дом 	28. Сделать семейную фотографию 
29. Веселая прогулка: искать следы. Самим оставлять следы 	30. Устроить ледяной каток дома и играть в хоккей 	31. Найти новогоднее поздравление от Деда Мороза 	Сделать новогодний десерт 	Сварить горячий шоколад 	Искать подарок по карте 	Сделать новогодний костюм/маску 

Ну, и совсем немного творчества... а может и много!



Посмотри, как по-разному можно нарисовать ёлку. Выбери ту, которая тебе нравится больше, и нарисуй такую же.



«Ожившая фотография»...

или как наша школьная театральная труппа покорила всю Карелию

История спектакля «Ожившая фотография» в нашей школе началась с началом учебного года. Педагогический коллектив, вдохновленный указом Президента РФ В.В. Путина о проведении 2025 года как Года Защитника Отечества, решил почтить память героев, защищавших нашу Родину. Этот спектакль стал данью уважения их подвигу и стремлением сохранить его в сердцах учеников.

4 декабря юные артисты нашей образовательной организации с большим успехом выступили на II региональном фестивале школьных театров «Первый шаг». Мероприятие, посвященное Году защитника Отечества и проходившее под темой «Война глазами детей», собрало творческие коллективы на площадке ГБОУ РК «Школа-интернат № 18» в пгт. Повенец.

Наша школьная театральная студия «Мы и театр» представила на суд зрителей и жюри пронзительную постановку «Ожившая фотография». Эта грустная история рассказывает о временах Великой Отечественной Войны, когда девушки и юноши только начинали ЖИТЬ... но, у ВОЙНЫ были свои планы... Юные актёры нашей образовательной организации совершили маленькое чудо: они сумели «оживить» моменты, застывшие на старых снимках, наполнив их эмоциями, историями и движением. Их игра была настолько искренней, цепляющей за душу и профессиональной, что покорила абсолютно всех. Зрители смотрели эту постановку со слезами на глазах, ощущая волнующую печаль, но одновременно и непоколебимую гордость за свою Родину.



Среди почетных гостей фестиваля: ответственный по вопросам спорта и физической культуры Петрозаводской епархии, настоятель прихода храма святителя Николая пот. Повенец протоиерей Роман Соболев; певица Музыкального театра Мария Юдина, лауреат III степени IV Всероссийского открытого конкурса певцов и вокальных ансамблей в рамках фестиваля «Молодая классика», лауреат I степени Международного конкурса детского и молодежного творчества «Кубок Карелии ТАИДО» и лауреат I степени Всероссийского конкурса-фестиваля «Новые имена».

Выступление наших ребят стало одним из ярчайших событий дня. Волновались все, но на сцене каждый отдался роли на все сто процентов! Итог — долгожданная и заслуженная победа.

Наши достижения:

- ✓ Победа в номинации «За яркое художественное оформление постановки. Лучшая сценография и костюмы».
- ✓ Анна Богданова удостоена высшей индивидуальной награды — «Лучшая актриса» за лучшую женскую роль!



Ещё одним значимым событием для нашей театральной студии стало выступление с «Ожившей фотографией» на гала-концерте «Мир души моей». В этом году проект объединил рекордные 140 участников - детей и взрослых, которые вышли на сцену, чтобы показать, что творчество не знает преград. Концерт стал гимном инклюзии, где каждый участник был важен, а каждое выступление - искреннее и проникновенное.

Огромная благодарность педагогам, которые с таким терпением, чуткостью и профессиональным мастерством подготовили эту прекрасную постановку: Осиповой Надежде Валентиновне, Петровой Наталье Геннадьевне, Доруновой Светлане Васильевне, Ковальчук Ольге Васильевне, Вагиной Капиталине Алексеевне. Ваш труд - это тот фундамент, на котором расцветают таланты и совершаются такие творческие победы.

Десять лет в «Городе Мастеров»

10 декабря наша школа превратилась в огромный и яркий «Город профессий». Мы с гордостью отметили юбилей -10 лет нашему традиционному празднику «Город Мастеров». В этом году он назывался «Город мастеров-город профессий». Как и всегда к нам гости приехали наши друзья со всей Карелии: «Школа-интернат №21», «Школа-интернат №23», Школа №20 города Петрозаводска и «Школа-интернат №18» пгт. Повенец, что сделало событие по-настоящему масштабным и незабываемым.

Цель праздника-в увлекательной, игровой форме «КВИЗА» и занимательных мастер-классов познакомить ребят с многообразием профессий, помочь им раскрыть свои таланты и понять, какие социальные навыки могут пригодиться им в будущем. И судя по атмосфере, царившей в зале, эта цель была достигнута.



Во время интеллектуального квиза «Город профессий» ребятам предстояло ответить на вопросы о профессиях. Азарт, командный дух и борьба за баллы были нешуточными. После прохождения квиза ребята стали почетными жителями «Города профессий» и получили свои первые трудовые книжки. В процессе мастер-классов каждый мог на время стать строителем, упаковщиком, художником-отделочником, кондитером и даже моделистом-конструктором! За старание и успешно выполненные задания на мастер-классе каждый получил свою первую «зарплату» - смайлики-мастерки. Заработанные «трудовые деньги» ребята с удовольствием потратили на памятные сувениры.

Праздник доказал, что узнавать новое о профессиях можно не только полезно, но и весело! Он стал настоящим праздником дружбы, открытий и веры в свои силы!



Новогоднее настроение

Яркое путешествие в сказку: наши обучающиеся побывали на Главной ёлке Карелии



19 декабря, в преддверии самого волшебного праздника, группа наших талантливых обучающихся получила незабываемый подарок — приглашение на грандиозный новогодний детский праздник «Главная ёлка Карелии». Это событие стало яркой наградой за их усердие в учебе, творческие победы, спортивные достижения и активную общественную жизнь.

В 26-й раз традиционный праздник собрал около 500 самых достойных ребят со всех уголков республики в стенах Петрозаводского Музыкального театра. Попасть сюда — уже большая честь, и мы гордимся, что наши ученики вошли в это число.

Праздничное действо началось с красочного театрализованного представления в фойе. Ребят лично поздравил главный волшебник зимы — Дед Мороз! Его появление создало по-настоящему сказочную атмосферу и вызвало бурю восторга у юных гостей.

Затем всех ждал главный сюрприз — просмотр потрясающего новогоднего спектакля на большой сцене. Яркие декорации, игра актёров, музыка и захватывающий сюжет погрузили зрителей в мир чудес и приключений.

Завершился этот сказочный день долгожданным моментом — вручением новогодних подарков. Каждый ребёнок унёс с собой не только сладкий сувенир, но и море положительных эмоций, впечатлений и веру в новогоднее чудо.



Волшебство своими руками: 4Б готовится к Новому году!

В преддверии волшебного праздника, обучающиеся 4 «Б» класса окунулись в удивительный мир творчества. Под чутким руководством мамы одного из наших четвероклассников, Надежды Васильевны Ушениной, ребята осваивали старинную технику декупаж и с помощью взрослых создавали очаровательные новогодние сувениры — чайные домики!

Эти уютные домики — не просто красивые поделки. В них живут ароматы праздничного чая, тепло детских рук и ожидание чуда. Каждый стал уникальным, ведь ребята с большой любовью подбирали салфетки, узоры и украшения.

Отдельное огромное спасибо мы говорим Надежде Васильевне за её время, терпение, мастерство и доброе сердце! Благодаря Вам, ребята не только обучались новому, но и ощутили настоящую праздничную магию.



Авторская игрушка на новогоднюю ёлку

Новый год — это время волшебства, ожидания чудес и, конечно же, украшения дома и домашней новогодней ёлки. А что может быть лучше, чем добавить к традиционным шарам и гирляндам что-то особенное, сделанное своими руками? В преддверии самого любимого праздника в 1 дополнительном «А» и 2 «А» классах прошёл увлекательный мастер-класс по созданию новогодней игрушки — «Конь - Огонь». Создание авторской новогодней игрушки — это не только творческий процесс, но и своеобразный талисман, который принесет в дом позитивную энергию и поможет так встретить новый год, чтобы он стал успешным и радостным. Мастер-класс собрал самых разных участников: от опытных педагогов и родителей до новичков, желающих попробовать себя в чем-то новом. Главным условием было желание творить и предвкушение праздника!

И сегодня взрослые и дети делятся атмосферой этого события и вдохновляют всех на создание собственного огненного символа года!



Что приготовить на Новый год Лошади

Лошадь — животное грациозное, ценит качество. Вместо тяжелых майонезных салатов и жирных блюд на первом плане свежесть, польза и эстетика. Давайте угодим ей легкими, вкусными и красивыми блюдами, которые наполнят праздник энергией.

Приманить удачу в дом помогут:

- Зеленый цвет и свежие овощи. Это символ года и основа новогоднего меню.
- Сезонные продукты — корнеплоды, капуста, яблоки, цитрусовые.
- Элегантная подача, ведь лошадь — аристократ среди животных.

Предлагаю вам, дорогие читатели, приготовить красивый, вкусный и оригинальный салат к Новому году:

Салат «Подкова»

Ингредиенты:

1. Куриное филе
2. Картофель
3. Морковь
4. Куриное яйцо
5. Свежие огурцы
6. Грецкие орехи
7. Майонез, соль, перец чёрный
8. Зелень для украшения

Приготовление:

Отварите куриное филе в подсоленной воде. Остудите и нарежьте кубиками или порвите на волокна.

Отварите картофель и морковь до мягкости, а яйца вкрутую. Остудите и очистите. Измельчите грецкие орехи. Нарежьте свежие огурцы, яйца, картофель и морковь кубиками.

В глубокой миске соедините все нарезанные ингредиенты и добавьте грецкие орехи. Заправьте майонезом, посолите и поперчите по вкусу. Аккуратно перемешайте.

На плоском блюде выложите салат в виде подковы. Украсьте зеленью по желанию. Салат лучше подавать охлажденным.



Автор: Зоя Никитенко. 10 А класс

Музыкальная колонка от Анюты

Музыка чуда и традиции: почему «Щелкунчик» становится главным балетом каждого Нового года

В мерцании гирлянд и аромате ели, где-то между первым боем курантов и звоном бокалов, рождается волшебство. Это не просто музыка, это дыхание сказки, сотканное из хрустальных нот Чайковского. «Щелкунчик» — не просто балет, это традиция.

Каждый год, словно по невидимой нити, мы возвращаемся к этой истории. К девочке, мечтающей о чуде, к игрушке, ожившей в полночь, к битве добра и зла под аккомпанемент вальса снежинок. Это музыка, которая говорит на языке детства, на языке надежды, на языке вечных ценностей.

Традиция — это не просто повторение. Это передача тепла, света и веры в то, что даже в самые обычные дни возможно настоящее чудо. И именно «Щелкунчик», с его искренностью и красотой, становится тем самым мостом между прошлым, настоящим и будущим, наполняя наши сердца предвкушением волшебства. Он — наша новогодняя мелодия, наша вечная сказка.

Балет «Щелкунчик» у нас в городе можно увидеть каждый Новый год в Музыкальном театре Республики Карелия. Я тоже видела этот чудесный балет и, конечно же, советую всем читателям нашей газеты посетить его и насладиться волшебной музыкой.



Автор: Анна Москалева, 10 «А» класс

Лаборатория идей "Креатив-Куб": Новая эра творчества и взаимодействия в нашей школе!



В нашей образовательной организации произошло долгожданное событие, которое уже успело перевернуть привычный учебный процесс! Речь идет об инновационной Лаборатории идей "Креатив-Куб" — уникальном пространстве, где стираются границы между предметами, а вместо стандартных ответов царят смелые вопросы и нестандартные решения.

Это не просто кабинет с новым оборудованием. Это целая экосистема, призванная решать триединую задачу: образовательную, развивающую и социально-коммуникативную. Здесь теория мгновенно превращается в

практику, ошибка становится ступенькой к открытию, а тишину классов заменяет живой гул совместной работы.

Для обучающихся лаборатория — это пространство свободы, где можно пробовать, ошибаться, изобретать и находить друзей по интересам.

Для педагогов "Креатив-Куб" — это возможность раскрыть потенциал каждого ребенка и выстроить обучение вокруг его интересов.

Общее мнение родительского комитета: "Мы благодарны администрации школы за этот шаг вперед. "Креатив-Куб" — это инвестиция не только в знания, но и в характер наших детей. Он готовит их к реальной жизни: учит критически мыслить, работать в команде и не бояться сложных задач".

Лаборатория идей "Креатив-Куб" доказала, что она — не просто яркий кабинет, а сердце новой школьной жизни. Она успешно решает поставленные задачи: делает образование практико-ориентированным, развивает критическое мышление и креативность, создает здоровую социальную среду для сотрудничества. Это больше, чем ресурс. Это — атмосфера. Атмосфера вдохновения, в которой растут не просто ученики, а личности, готовые создавать будущее. И как же здорово, что это будущее начинается прямо здесь, в стенах нашей школы!

Поздравление от редакции газеты «Школьные новости»

Дорогие друзья! Вот и приближается Новый год — время чудес, волшебства и исполнения самых заветных желаний! Этот удивительный праздник объединяет нас всех, дарит надежду на лучшее и наполняет сердца теплом и радостью.

Пусть в наступающем году каждый день будет наполнен счастьем и улыбками, пусть в домах царит уют и благополучие, а близкие люди радуют своей заботой и вниманием. Желаю, чтобы все мечты, загаданные под бой курантов, обязательно сбылись, а новый год принёс множество ярких событий и незабываемых впечатлений!

С наступающим Новым годом! Пусть он будет добрым, светлым и полным чудес!



Газета «Школьные новости»
Спиридонова Наталья Геннадьевна
Адрес редакции: Петрозаводск,
ул Сегежская 2
Тел. (8142)52-61-79
e-mail: school-internat24@mail.ru
Объем - 4 условных печатных листа
Тираж 10 шт.
Подписана в печать 24.12.2025 г.